



## 목 차

1. 세계의 FTA 현황
  2. 한국의 FTA 현황
  3. 한국의 FTA 전략
  4. 한-칠레 FTA 7년의 평가
  5. FTA와 제주무역
- 
- A faint, light grey world map is visible in the background of the table of contents slide.



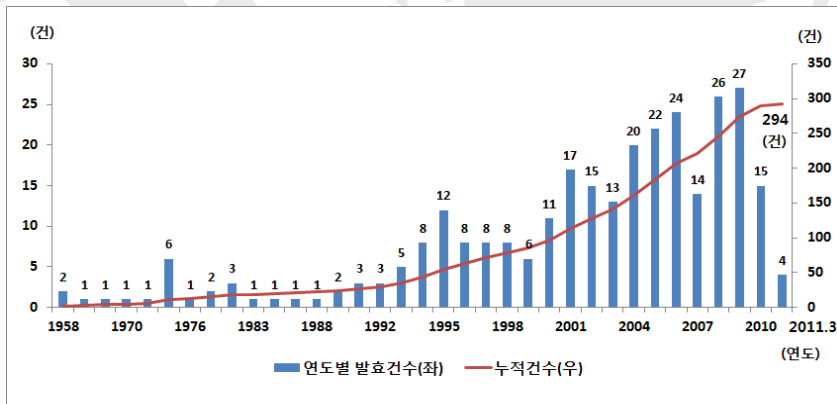
# 1. 세계의 FTA 현황

3



## WTO vs. FTA

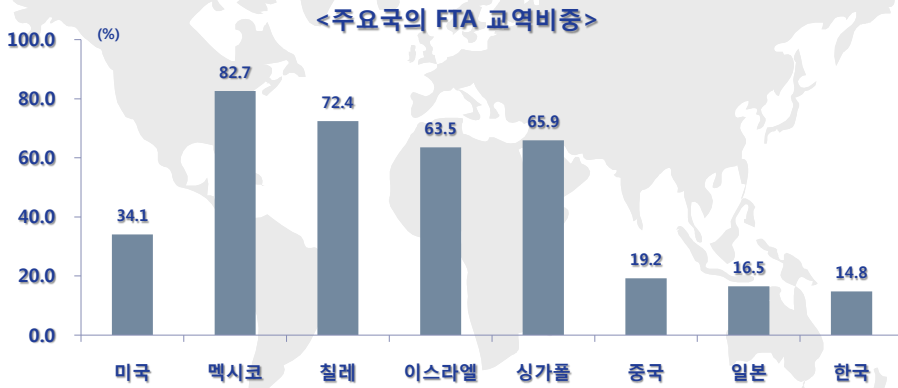
- UR (GATT) : 협상완료 8년
- DDA (WTO) : 출범 후 협상 10년 (현재 미결)
- FTA : 빠른 확산으로 현재까지 WTO에 294건 보고 (1995년 이후 251건)



## 세계의 FTA 현황

### 주요국의 FTA 현황

▪ 멕시코 및 칠레 선두권 유지



자료 : 한국무역협회

5

## 2. 한국의 FTA 현황

6

## 한국의 FTA 현황

현재까지 칠레, 아세안, 인도 등 16개국과 FTA 발효

▪ 거대경제권인 미국과 EU와의 FTA 비준이 현안임

<한국의 FTA 추진현황>

발효	공식타결	협상진행	준비, 검토	합계
16개국	29개국	12개국	16개국	76개국
칠레 (04.4) 싱가포르 (06.3) EFTA (06.9) ASEAN (07.6) 인도 (10.1)	EU 미국 페루	호주 콜롬비아 터키 뉴질랜드 캐나다 멕시코 GCC*	일본, 중국, 한중일 베트남, 몽골, MERCOSUR* 말레이시아, 이스라엘 중미*	

주 : 괄호 안은 발효시기

자료 : 외교통상부

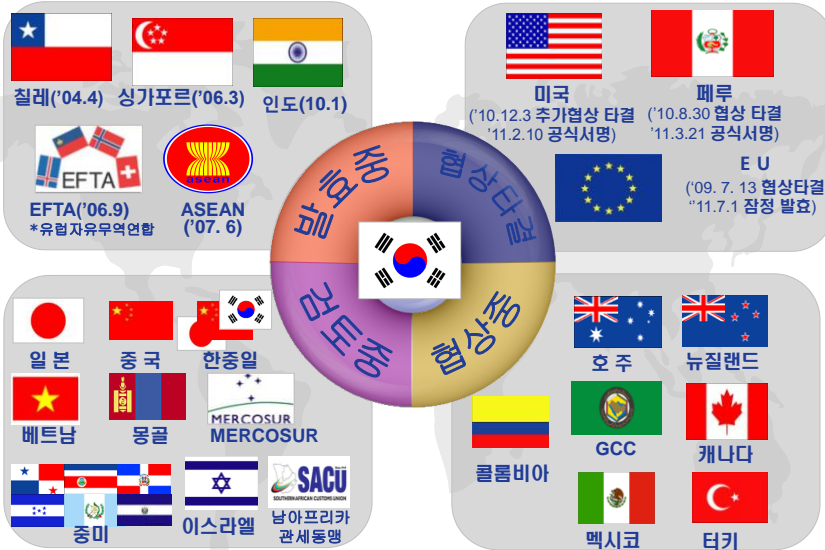
\*GCC: 걸프협력회의. 사우디아라비아, UAE, 쿠웨이트, 바레인, 카타르, 오만 등 6개국

\*MERCOSUR: 남미공동시장. 브라질, 아르헨티나, 우루과이, 파라과이 등 4개국

\*중미 : 파나마, 코스타리카, 과테말라, 온두라스, 도미니카 공화국, 엘살바도르 등 6개국

7

## 한국의 FTA 현황



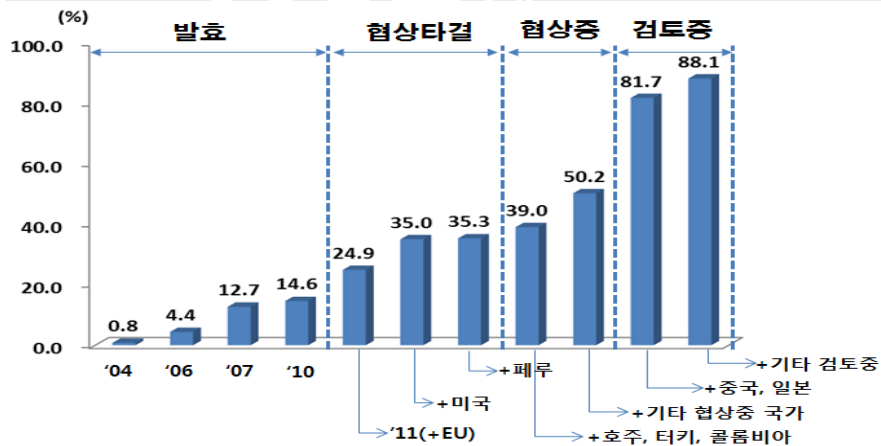
8

## 한국의 FTA 현황

한국의 FTA 상대국과의 교역 비중은 점차 높아지고 있는 상황

▪ 전체 교역 중 FTA 체결국과의 교역 비중 '06년 4.4% → '10년 14.6%

<한국의 FTA 상대국과의 교역비중 추이>

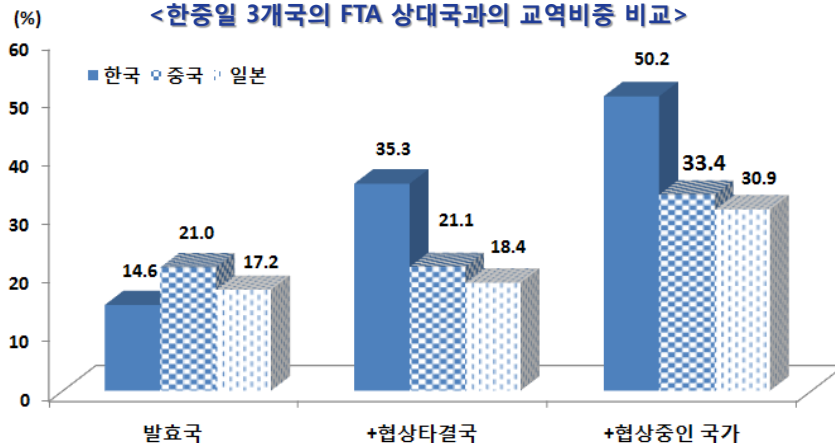


## 한국의 FTA 현황

한중일 3개국 중 발효국과의 교역비중은 한국이 최저

▪ 그러나, 협상타결 및 협상중인 국가와의 교역비중은 한국이 최고

<한중일 3개국의 FTA 상대국과의 교역비중 비교>



### 3. 한국의 FTA 전략

11

#### 한국의 FTA 전략

1

#### 동시다발 추진

FTA 지각생으로서 선도국 따라잡기  
단기간 내 많은 국가와 FTA 추진

2

#### 거대경제권 우선

미국, EU 등 선진국 시장 선점  
선진경제제도 습득  
국내경쟁으로 효율성 향상

3

#### 수준 높은 FTA추구

FTA 경제적 효과 극대화 도모  
상품무역 + 투자, 서비스, 지재권,  
경쟁, 정부조달

4

#### 민관 협력 시스템 구축

정부 관련부처 & 업계/연구기관 협력  
광범위한 의견수렴을 통한 국민적 합의

12

## 한국의 FTA 전략

### 1. 동시다발적인 FTA 추진

- 한국은 FTA 지각생 (1999년 FTA 미체결국가 : 한국과 일본)
- 그러나, 1999년 12월 첫 FTA 협상 개시 후 동시다발적으로 FTA 추진

<한국의 FTA 협상 개시 일자>



13

## 한국의 FTA 전략

### 2. 거대경제권 우선 협상 추진

- 선진국 프리미엄 시장에 조기 진출
- 선진경영방식 도입을 통한 효율성 향상

<한-미 FTA 및 한-EU FTA 발효시 기대효과>

	한-미 FTA	한-EU FTA
GDP	+6.0%	+5.6%
후생	+209억\$	+320억\$
수출	+13.3억\$	+25.3억\$
수입	+8.6억\$	+21.7억\$
고용	+335,700명	+253,000명

주 : GDP, 후생, 고용은 발효 후 10년 후 증가분, 수출 및 수입은 연평균 증가액  
 자료 : 국책연구기관 공동 (2007, 2010)

14

## 한국의 FTA 전략

### 3. 수준 높은 FTA 추구

- 실질적인 시장접근 개선효과를 목표로 높은 수준의 관세 감축 실현
- 상품 무역 뿐 아니라 투자, 서비스, 지재권, 경쟁, 정부조달까지 포함

<한미 FTA 와 한-EU FTA 의 주요 양허내용>

한·EU FTA		구분 국가	한·미 FTA	
한국	EU		한국	미국
81.7%	94.0%	즉시철폐 비율	85.6%	87.0%
<b>93.6%</b>	<b>99.6%</b>	5년내 철폐 비율	<b>96.1%</b>	<b>94.9%</b>

주 : 품목수 기준  
자료 : 외교통상부

15

## 한국의 FTA 전략

### 4. 민관 협력 시스템 구축

- 정부 관련 부처 및 연구기관, 민간업계의 협력을 통한 FTA 협상전략 마련
- FTA 민간대책위원회(42개 기관)를 통한 업계 의견 수렴 및 비준 지원



16





## 4. 한-칠레 FTA 7년의 평가

17



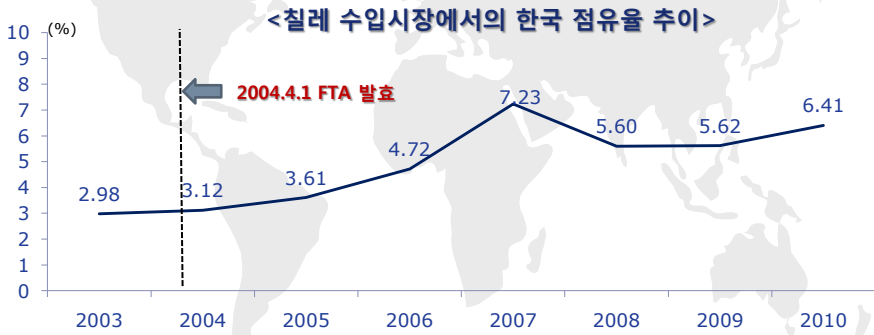
### 한-칠레 FTA 7년의 평가



#### 1. 칠레에서의 우리 점유율 2배 이상 증가

▪ 칠레에서의 우리는 미국, 중국, 아르헨티나 브라질에 이어 5위로 상승

➢ 2003년 발효 전 2.98% → 2010년 6.41%



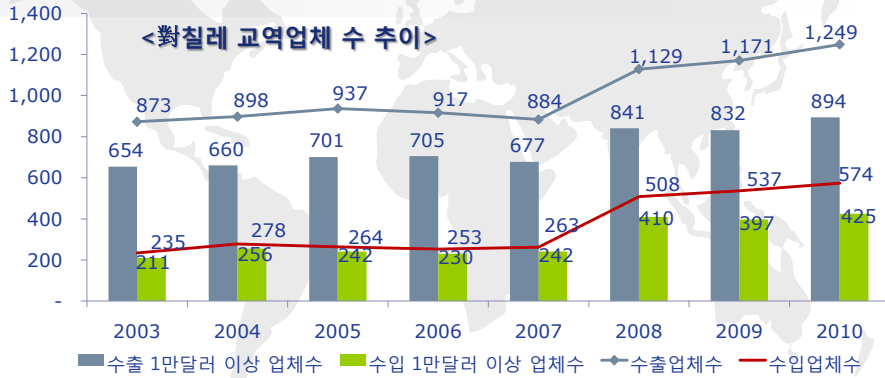
자료 : Global Trade Atlas

18

## 한-칠레 FTA 7년의 평가

### 2. 對칠레 교역업체 수 증가

- 수출업체 수 43.1% 증가 (03년 873개 → 10년 1,249개)
- 수입업체 수 144.3% 증가 (235개 → 574개)



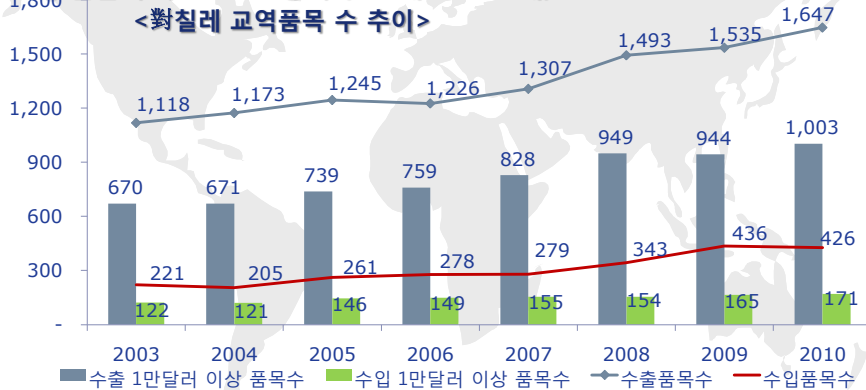
자료 : KITA.net

19

## 한-칠레 FTA 7년의 평가

### 3. 對칠레 교역품목 수 증가

- 수출품목 수 47.3% 증가 (1,118개 → 1,647개)
- 수입품목 수 92.8% 증가 (221개 → 426개)



자료 : KITA.net

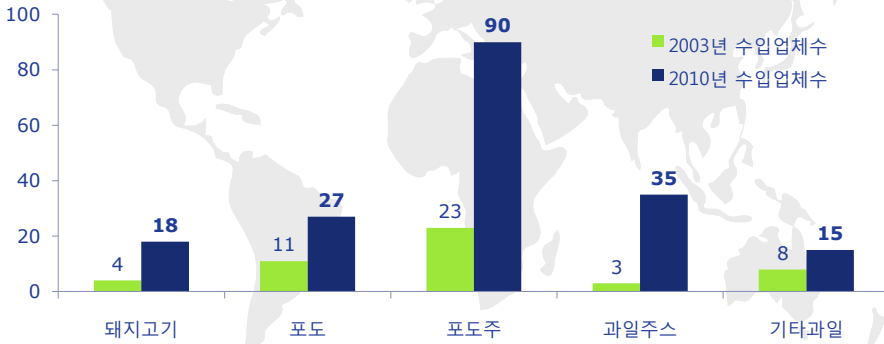
20

## 한-칠레 FTA 7년의 평가

### 4. 소비자 선택의 폭 증가

■ 對칠레 주요 수입 소비재의 수입업체 수 증가 : 공급자간 경쟁심화

<對칠레 주요 수입 소비재의 수입업체 수 변화>



자료 : KITA.net

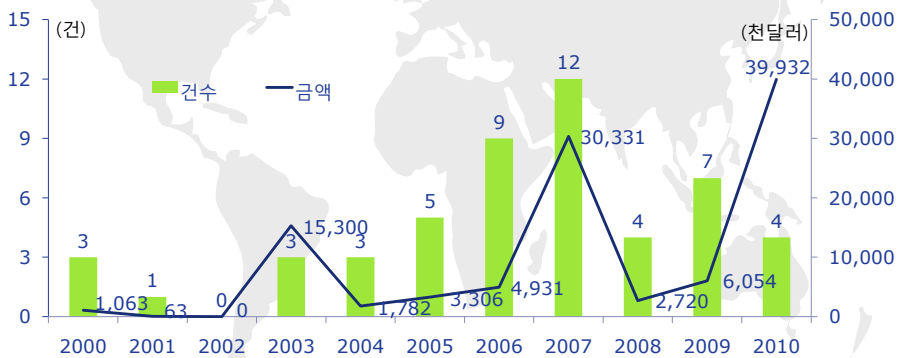
21

## 한-칠레 FTA 7년의 평가

### 5. 대칠레 투자 증가

■ 우리나라의 대칠레 투자는 FTA 발효 이후 다양한 목적과 업종으로 변화

<對칠레 한국 투자 통계 건수 및 금액(신고기준)>



자료 : 한국수출입은행

22



## 5. FTA와 제주무역

23

### FTA와 제주무역



#### 1. 제주도의 FTA 활용 현황

##### 1. 제주도 수출 중 FTA 활용 비중은 미흡

- 2010년 제주도 수출은 98백만 달러로, 대일 수출이 63.8%를 차지(약 2/3이 대일 수출)
- 현재 발효중인 FTA 상대국으로의 수출 비중은 전체 수출의 11.1%
  - ASEAN(6.95%), 인도(3.07%)가 10%를 차지하고 있는데, 제주도의 수출구조를 고려할 때 해당국으로의 수출에 대한 FTA 효과는 낮음

24

## FTA와 제주무역

### 1. 제주도의 FTA 활용현황

#### 2. 한·EU, 한·미 FTA는 보다 긍정적인 영향 기대

- EU, 미국은 제주도 수출의 15.5%를 차지
  - 미국은 9.3%를 차지하고 있으며, EU도 단일 시장으로는 6.2%를 차지해 일본, 미국에 이어 세 번째로 큰 수출시장
- 한·EU FTA의 발효(7.1)에 이어, 한·미 FTA도 하반기 비준 추진 전망
  - EU, 미국과의 FTA가 발효되면 전체 수출의 26.6%가 FTA국으로 수출
  - 그러나, 우리나라 전체로는 35% 수준이므로 분발 필요.

25

## FTA와 제주무역

### <참고> 제주도 교역과 FTA 체결현황

국가/경제권	수출규모(천불)	비중(%)	비고
전체	98,042	100.0	
일본	62,561	63.8	
미국	9,142	9.3	
EU	6,069	6.2	
베트남	3,766	3.8	
인도	3,007	3.1	
중국	2,455	2.5	
대만	1,569	1.6	
<b>칠레, 싱가포르, EFTA, ASEAN, 인도</b>	<b>10,893</b>	<b>11.1</b>	<b>기발효국</b>
EU, 미국, 페루	15,211	15.5	2011년 발효 예상국
호주, 뉴질랜드, 터키, 콜롬비아	693	2.6	2011년 타결 예상국

26

## FTA와 제주무역

### 1. 제주도의 FTA활용 현황

#### 3. 새로운 수출판로 개척에 FTA를 적극적으로 활용할 필요

- 제주도의 주 수출상품은 일부 전기전자 제품을 제외하고, 수산물, 과일, 화훼상품, 물 등 1차 상품 위주임
  - 1차 상품의 수출대상국도 지리적으로 인접한 일본, 중국, 대만, 동남아로 EU, 미국과의 FTA가 1차 상품 수출에 미칠 영향은 제한적일 것으로 예상
- 현재 수출하지 않는 국가라 하더라도 해당국으로 수출 가능한 상품이 FTA를 통해 관세철폐 혜택을 본다면, 대비 가격경쟁력 확보를 통해 새로운 수출판로 개척 가능
  - 1차 상품의 경우라도 원거리 국가로 수송이 가능한 경우 수출 가능성 있음

27

## FTA와 제주무역

### 2. EU 및 미국으로의 수출유망 품목

#### □ 음향증폭제품이 가장 큰 수혜품목이 될 것으로 기대

- 음향증폭제품의 경우 전세계 수출의 63.2%가 EU, 미국으로 이루어지고 있어, 관세(각각 2.0%, 4.9%) 철폐로 가격경쟁력 제고가 기대됨
- 무의 경우 전체 수출의 94.7%가 미국으로, 전기개폐기 역시 67.2%의 수출이 EU, 미국으로 이루어지고 있음
- 전자탐지기 및 부품, 감광조제품 및 주스, 조제식료품, 고무 피복 장갑 등은 이미 EU, 미국으로 수출 확대가 기대됨
- 화훼, 풍력발전세트 및 부품도 관세철폐를 활용하여 EU, 미국 등으로 새로이 수출을 시도해볼 수 있을 것임

28

## FTA와 제주무역

### 2. EU로의 수출유망 품목

구분	대세계		EU		
	주요수출국	금액(천달러)	관세율	양허	금액
음향중복제품 (851850, 851890)	미국, 베트남, 영국, 독일, 네덜란드, 프랑스	12,347	2.0%	즉시	3,732
<b>무(070690)</b>	<b>미국, 캐나다, 네덜란드, 영국</b>	<b>1,336</b>	<b>13.6%</b>	<b>즉시, 3년</b>	<b>0</b>
전기 개폐기(853650)	미국, 일본, 영국, 프랑스, 독일	944	0-2.3%	즉시	395
네비게이션(852691)	이탈리아	829	3.7%	3년	829
전자탐지기, 부품 (903180, 903090)	미국, 대만, 중국, 이탈리아	624	2.1-4.0%	즉시	2
<b>조제식료품(210690)</b>	<b>미국, 일본, 홍콩</b>	<b>600</b>	<b>12.8%</b>	<b>즉시</b>	<b>0</b>
고무피복장갑(611610)	독일	116	8-8.9%	즉시	116
<b>감귤조제품, 쥬스 (200830, 200939)</b>	<b>중국, 홍콩, 미국, 일본</b>	<b>1,795</b>	<b>15.2-25.6%</b>	<b>즉시</b>	<b>0</b>
<b>화웨이 (060319, 060290, 060313)</b>	<b>일본, 러시아, 중국</b>	<b>10,023</b>	<b>8.5%</b>	<b>즉시</b>	<b>0</b>
풍력발전세트 및 발전 부품(850231, 850300)	인도	2,982	2.7%	즉시	0

## FTA와 제주무역

### 2. 미국으로의 수출유망 품목

구분	대세계		미국		
	주요수출국	금액	관세율	양허	금액
음향중복제품 (851850, 851890)	미국, 베트남, 영국, 독일, 네덜란드, 프랑스	12,347	4.9%	즉시	4,066
<b>무(070690)</b>	<b>미국, 캐나다, 네덜란드, 영국</b>	<b>1,336</b>	<b>2.7-10%</b>	<b>즉시, 5년</b>	<b>1,265</b>
전기 개폐기(853650)	미국, 일본, 영국, 프랑스, 독일	944	0-2.7%	즉시	240
네비게이션(852691)	이탈리아	829	0	즉시	0
전자탐지기, 부품 (903180, 903090)	미국, 대만, 중국, 이탈리아	624	0-2.7%	즉시	355
<b>조제식료품(210690)</b>	<b>미국, 일본, 홍콩</b>	<b>600</b>	<b>8.5%+28.8센트/kg</b>	<b>5년, 10년</b>	<b>428</b>
고무피복장갑(611610)	독일	116	7-23.5%	즉시	0
<b>감귤조제품, 쥬스 (200830, 200939)</b>	<b>중국, 홍콩, 미국, 일본</b>	<b>1,795</b>	<b>1.4-1.8센트/kg</b>	<b>즉시</b>	<b>24</b>
<b>화웨이 (060319, 060290, 060313)</b>	<b>일본, 러시아, 중국</b>	<b>10,023</b>	<b>0-6.8%</b>	<b>즉시</b>	<b>0</b>
<b>풍력발전세트 및 발전 부품(850231, 850300)</b>	<b>인도</b>	<b>2,982</b>	<b>2.4-6.5%</b>	<b>즉시</b>	<b>0</b>

## FTA와 제주무역

### 3. 시사점 및 과제(1)

#### □ 수출 1조원 목표를 달성하기 위해서는 FTA 활용이 필수적

- 우리나라는 FTA 허브로 발돋움(EU, 미국과의 FTA로 FTA허브)
  - 중국, 일본 등 고려중인 FTA를 모두 체결하면 우리 무역의 약 80%(제주 90%)가 FTA 상대국과의 무역임
  - 한·칠레 FTA 효과를 분석한 결과 과거에 수출하지 않던 기업, 수출되지 않던 품목도 FTA 발효 후 수출이 이루어짐

#### □ 국내외 투자 적극적 유치

- 국내외 기업의 적극적인 투자 유치로 수출산업 구축 활성화
  - 제주도만이 가진 매력적인 환경과 적극적인 인센티브 제공을 통해 투자유치를 확대해야 함
  - 세계 유명 앰프를 OEM 방식으로 생산·수출하는 키멘슨 전자(2007년 부천에서 제주 애월로 본사 및 공장 이전)는 이미 제주도의 성공적인 제조업 투자 유치 사례

31

## FTA와 제주무역

### 3. 시사점 및 과제(2)



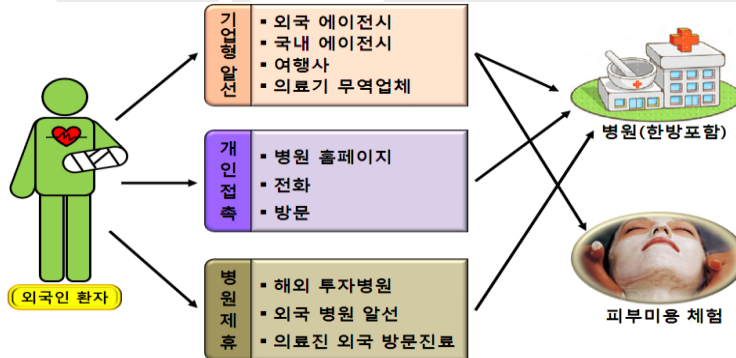
32



## FTA와 제주무역

### 3. 시사점 및 과제(3)

- 서비스 산업 : 고용효과가 크고 부가가치가 높음
- 그러나, 규제 많고 진입장벽 높음
- 의료관광 : 환자모집 광고금지(중국)



33

감사합니다!